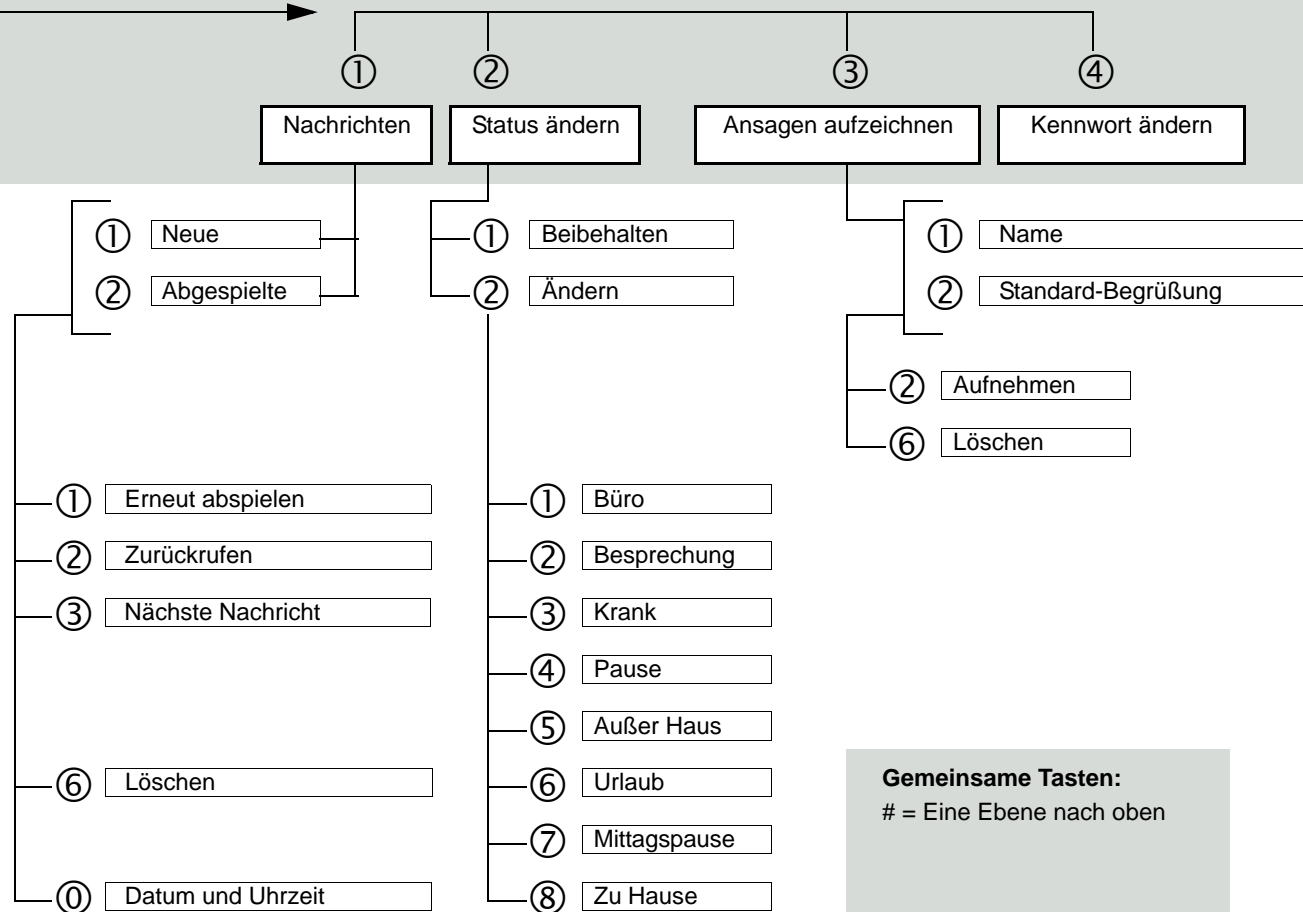


Sprachbox anrufen von intern

- Sprachbox (z.B. 351) anrufen.

Sprachbox anrufen von extern

- Sprachbox anrufen (z.B. +49 89 1234-351)
- Büronummer und Kennwort eingeben.



Nach Auswahl des Status (außer für Büro) wird nach Datum-/Uhrzeit gefragt, bis wann der Status gelten soll (# für Eingabe abbrechen)


Gemeinsame Tasten:
= Eine Ebene nach oben


UC Smart Telefon User Interface (TUI)

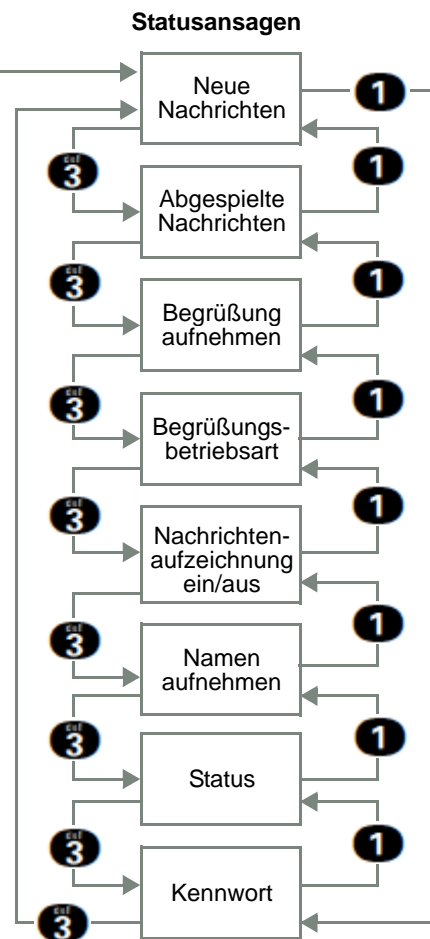
Kurzbedienungsanleitung

Diese Kurzbedienungsanleitung beschreibt die wesentlichen Grundfunktionen der Sprachbox und wie Sie diese über das Telefon bedienen. Alle Funktionen steuern Sie über die Tasten Ihres Telefons. Die Sprachbox unterstützt Sie dabei immer mit kontext-sensitiven Ansagen in der Bedienung. Dadurch erhalten Sie Informationen über die möglichen Optionen, die im aktuellen Menü zur Verfügung stehen.

TUI-Variante Smart VM

 Sprachbox anrufen
(z.B. 351 oder von extern +49 89 1234-351)

 ggf. Büronummer und Kennwort eingeben



Ansagenmenü und Kennzahlen

Nachrichten (neue und abgespielte)

1	Vorherige Nachricht
2	Nachricht wiederholen
3	Nächste Nachricht
0	Löschen (0 für löschen bestätigen)
8	Zurückrufen
*	Alle Nachrichten überspringen zur Auswahl Ansagen

Begrüßung aufnehmen

1	Vorherige Statusansage
2	Aktuelle Begrüßung wiederholen
3	Nächste Statusansage
8	Nächste Begrüßung
0	Persönliche Begrüßung aufnehmen oder Standardbegrüßung (# für Aufnahme beenden)

Begrüßungsbetriebsart

1	Vorherige Statusansage
2	Aktuelle Betriebsart wiederholen
3	Nächste Statusansage
8	Wechseln der Betriebsart (manuelle Begrüßung, "Automatik Tag-/Nachtprogramm", "Automatik nach Ruftyp" oder keine Begrüßung)

Nachrichtenaufzeichnung ein/aus

1	Vorherige Statusansage
2	Aktuelle Nachrichtenaufzeichnung wiederholen
3	Nächste Statusansage
0	Aufzeichnung ein-/ausschalten

Namen aufnehmen

1	Vorherige Statusansage
2	Aktuellen Namen wiederholen
3	Nächste Statusansage
0	Persönlichen Namen aufnehmen oder Standardname (# für Aufnahme beenden)

Status

1	Vorherige Statusansage
2	Aktuellen Status wiederholen
3	Nächste Statusansage
8	Wechseln des Status (Büro, Besprechung, Krank, Pause, Außer Haus, Urlaub, Mittagspause, Zu Hause)
0	Rückkehrdatum (Datum und Uhrzeit) ändern (# für Eingabe abbrechen)

Kennwort

1	Vorherige Statusansage
2	Statusansage wiederholen
3	Nächste Statusansage
0	Kennwort ändern (Kennwort zweimal eingeben)

Es werden ggf. nicht alle Objekte im Ansagenmenü angeboten. Welche Objekte angeboten werden, ist abhängig von der Konfiguration der Sprachbox und den Werten anderer Objekte, z.B. bei "Keine Begrüßung".